



ФЕДЕРАЛЬНАЯ СЛУЖБА
ГОСУДАРСТВЕННОЙ СТАТИСТИКИ

Оперативные итоги сельскохозяйственной деятельности



январь-ноябрь 2023 года



ФЕДЕРАЛЬНАЯ СЛУЖБА
ГОСУДАРСТВЕННОЙ СТАТИСТИКИ

Оперативные итоги сельскохозяйственно й деятельности

Сахалинской области

январь-ноябрь 2023 года

01 ПОГОЛОВЬЕ КРУПНОГО РОГАТОГО СКОТА

02 ПРОИЗВОДСТВО ПРОДУКЦИИ ЖИВОТНОВОДСТВА

03 РЕАЛИЗАЦИЯ ПРОДУКЦИИ

* Ежемесячные данные оперативной статистики



ПОГОЛОВЬЕ КРУПНОГО РОГАТОГО СКОТА


на 01 декабря 2023 года



ХОЗЯЙСТВА ВСЕХ КАТЕГОРИЙ

на 01 декабря
2023 г.

29,0
тыс.голов



100,6
в % к уровню
2022 г.

на 01 декабря
2022 г.

28,9
тыс.голов

КАТЕГОРИИ ХОЗЯЙСТВ



Сельскохозяйственные
организации

17,2
тыс.голов

100,4
в % к уровню
2022 г.



Крестьянские (фермерские) хозяйства и
индивидуальные предприниматели

7,5
тыс.голов

105,6
в % к уровню
2022 г.



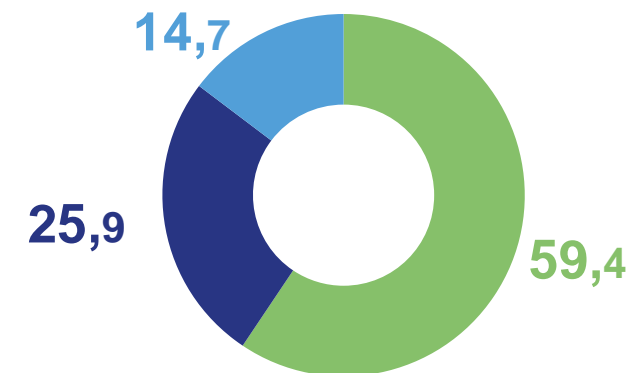
Хозяйства населения

4,3
тыс.голов

93,2
в % к уровню
2022 г.

СТРУКТУРА ПО КАТЕГОРИЯМ ХОЗЯЙСТВ

в % к итогу



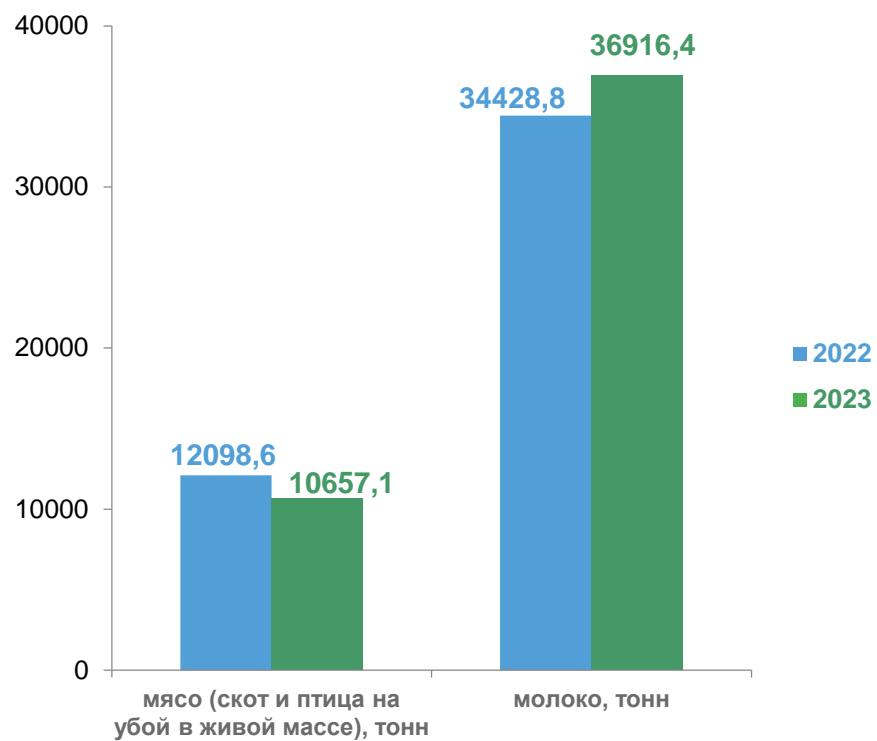
- Сельскохозяйственные организации
- КФХ и ИП
- Хозяйства населения

ПРОИЗВОДСТВО ПРОДУКЦИИ ЖИВОТНОВОДСТВА

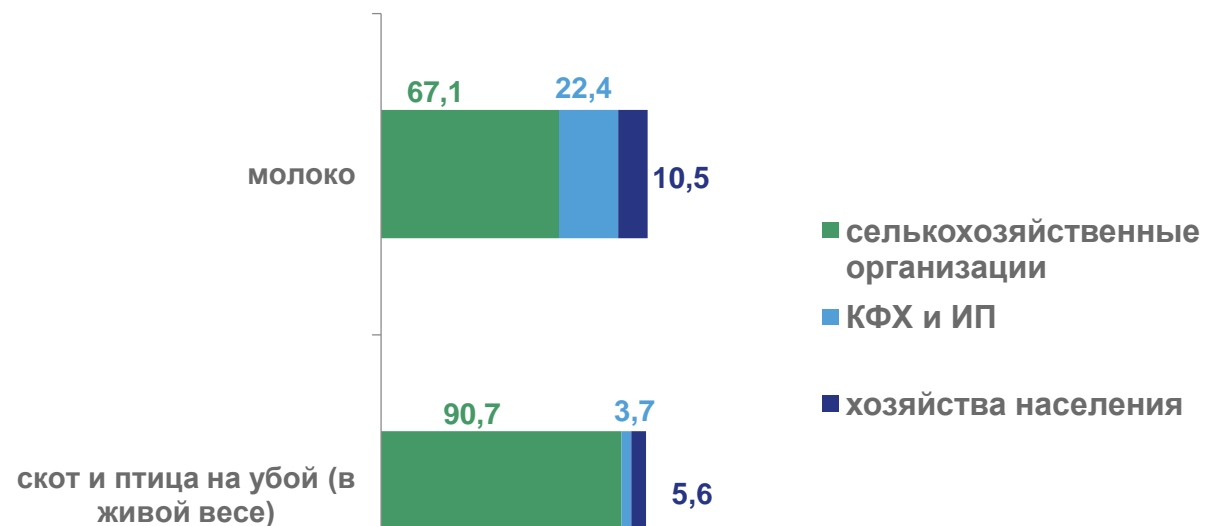
январь-ноябрь 2023 года



СЕЛЬКОХОЗЯЙСТВЕННЫЕ ОРГАНИЗАЦИИ



СТРУКТУРА ПО КАТЕГОРИЯМ ХОЗЯЙСТВ

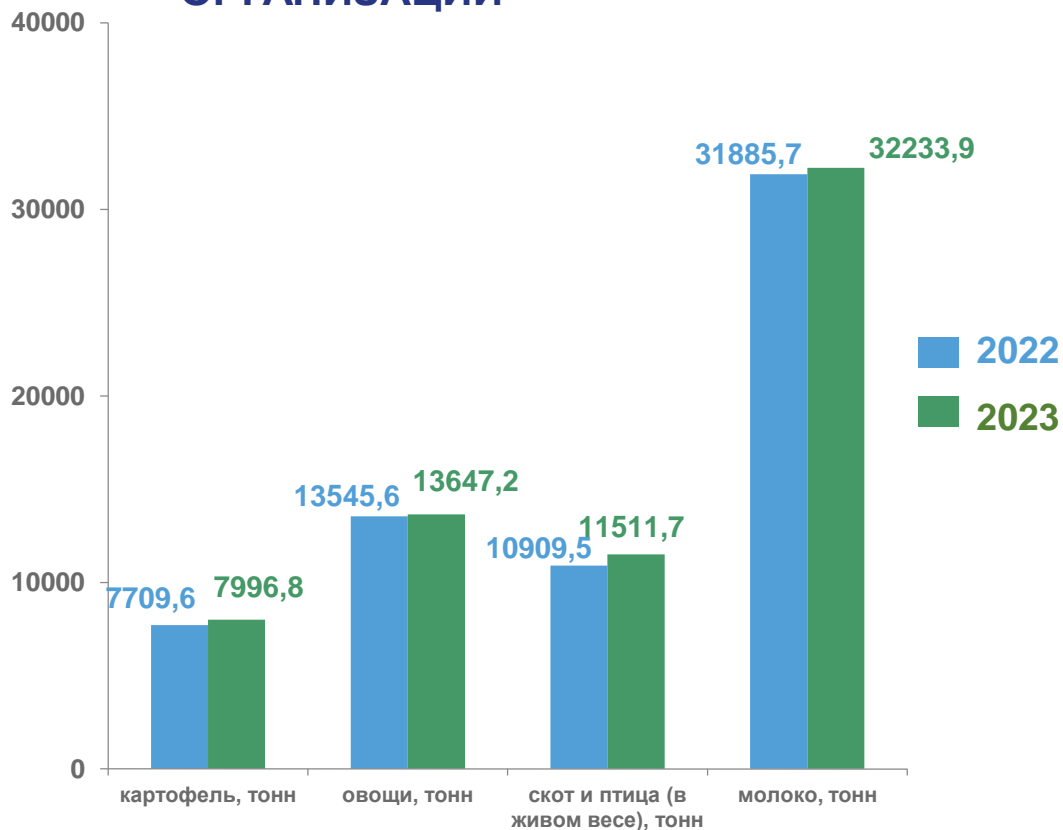


РЕАЛИЗАЦИЯ ПРОДУКЦИИ

январь-ноябрь 2023 года



СЕЛЬСКОХОЗЯЙСТВЕННЫЕ ОРГАНИЗАЦИИ



РЕАЛИЗАЦИЯ ОСНОВНЫХ ВИДОВ МЯСА (скота и птицы на убой в живом весе) сельскохозяйственными организациями (в процентах)

